

**АНАЛІТИЧНА ДОВІДКА РЕЗУЛЬТАТІВ АНКЕТНОГО
ОПИТУВАННЯ ЗДОБУВАЧІВ ВИЩОЇ ОСВІТИ СПЕЦІАЛЬНОСТІ
017 ФІЗИЧНА КУЛЬТУРА І СПОРТ ЯКІ НАВЧАЮТЬСЯ ЗА ОПП
«ТРЕНЕР З ВИДІВ СПОРТУ» ПЕРШОГО (БАКАЛАВРСЬКОГО) ТА
ДРУГОГО (МАГІСТЕРСЬКОГО) РІВНІВ ВИЩОЇ ОСВІТИ**

**«БЕЗПЕКА ОСВІТНЬОГО СЕРЕДОВИЩА»
(II семестр 2023-2024 навчального року)**

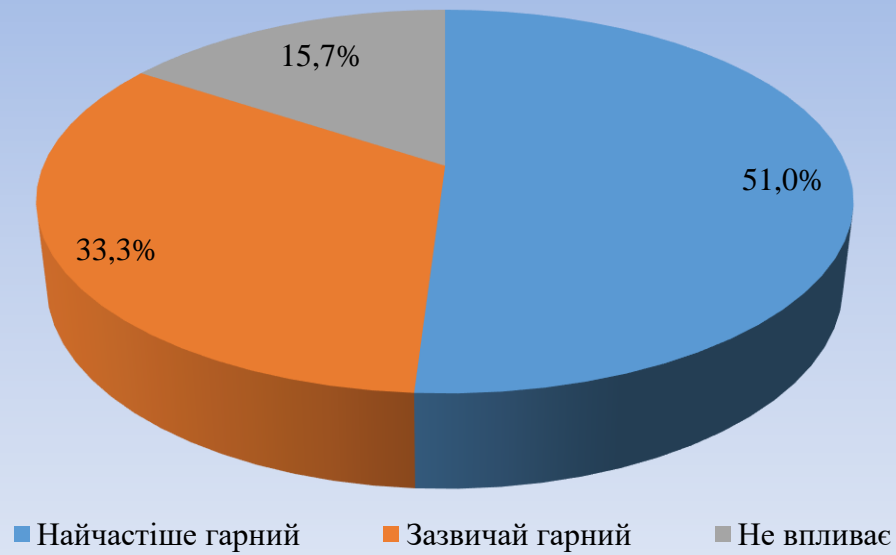
В опитуванні взяли участь 18 здобувачів другого (магістерського) рівня вищої освіти і 33 здобувачів першого (бакалаврського) рівня вищої освіти спеціальності 017 Фізична культура і спорт.

На питання «Чи вважаєте Ви, що освітній процес допомагає розвитку Ваших здібностей?» «Так» відповіло 92,2 % опитаних і «Мабуть так» – 7,8 % респондентів.



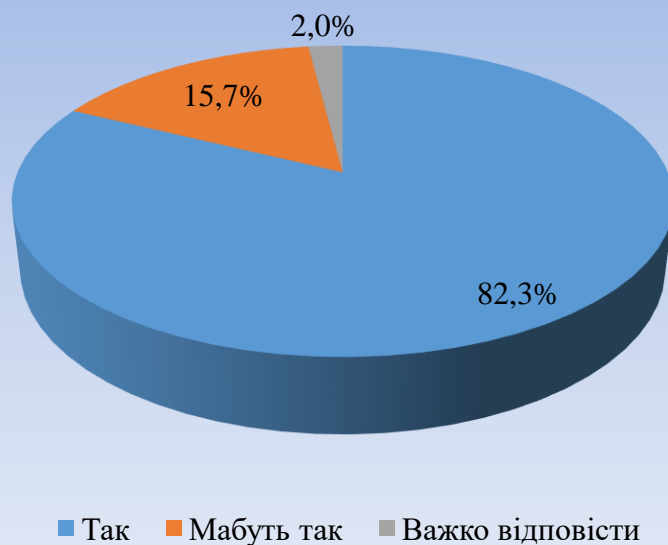
На питання «Який настрій найчастіше у Вас буває в університеті?» відповіло «Найчастіше гарний» – 51,0 %, «Зазвичай гарний» – 33,3 % і «Не впливає» – 15,7 % респондентів.

Який настрій найчастіше у Вас буває в університеті?



За результатами опитування 82,3 % здобувачів вищої освіти вважають навчання в університеті «Цікавим», 15,7 % опитуваних вважають навчання в університеті «Мабуть цікавим» і 2 % опитуваних вагаються із відповіддю.

Чи вважаєте Ви, процес навчання в університеті цікавим?



Для оцінювання характеристики освітнього середовища [Стосунки зі студентами] необхідно було обрати із переліку поданих відповідей виходячи з алгоритму: 5 – дуже задоволений; 4 – задоволений; 3 – посередньо; 2 – невеликою мірою; 1 – зовсім незадоволений.

Найбільшу кількість із запропонованих варіантів відповідей респонденти обрали:

- дуже задоволений – 54,9 %;
- задоволений – 41,2 %;
- посередньо – 3,9 %.

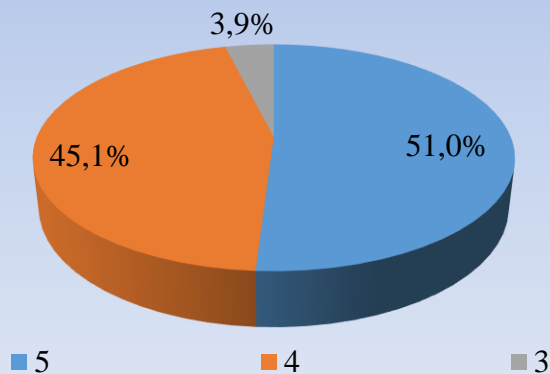


Для оцінювання характеристики Вашого освітнього середовища [Емоційний комфорт], необхідно було обрати із переліку поданих відповідей виходячи з алгоритму: 5 – дуже задоволений; 4 – задоволений; 3 – посередньо; 2 – невеликою мірою; 1 – зовсім незадоволений.

Найбільшу кількість із запропонованих варіантів відповідей респонденти обрали:

- дуже задоволений – 51,0 %;
- задоволений – 45,1 %;
- посередньо – 3,9 %.

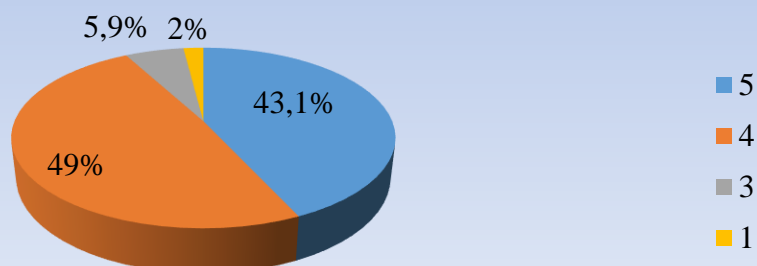
**Оцініть перераховані нижче характеристики
Вашого освітнього середовища, виходячи з
алгоритму: 5 – дуже задоволений; 4 –
задоволений; 3 – посередньо; 2 – невеликою
мірою; 1 – зовсім незадоволений [Емоційний
комфорт]**



Для оцінювання характеристики Вашого освітнього середовища [Можливість висловити свою точку зору], необхідно було обрати із переліку поданих відповідей виходячи з алгоритму: 5 – дуже задоволений; 4 – задоволений; 3 – посередньо; 2 – невеликою мірою; 1 – зовсім незадоволений. Найбільшу кількість із запропонованих варіантів відповідей респонденти обрали:

- дуже задоволений – 43,1 %;
- задоволений – 49,0 %;
- посередньо – 5,9 %;
- зовсім незадоволений – 2 %.

**Оцініть перераховані нижче характеристики
Вашого освітнього середовища, виходячи з
алгоритму: 5 – дуже задоволений; 4 –
задоволений; 3 – посередньо; 2 – невеликою
мірою; 1 – зовсім незадоволений [Можливість
висловити свою точку зору]**

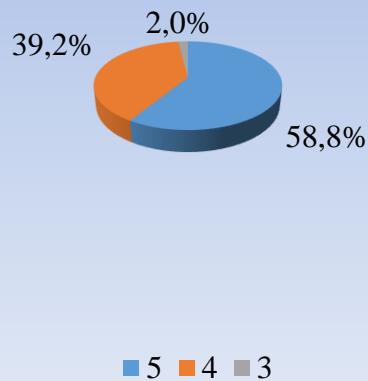


Для оцінювання характеристики Вашого освітнього середовища [Поважне ставлення до себе] необхідно було обрати із переліку поданих відповідей виходячи з алгоритму: 5 – дуже задоволений; 4 – задоволений; 3 – посередньо; 2 – невеликою мірою; 1 – зовсім незадоволений.

Найбільшу кількість із запропонованих варіантів відповідей респонденти обрали:

- дуже задоволений – 58,8 %;
- задоволений – 39,2 %;
- посередньо – 2 %.

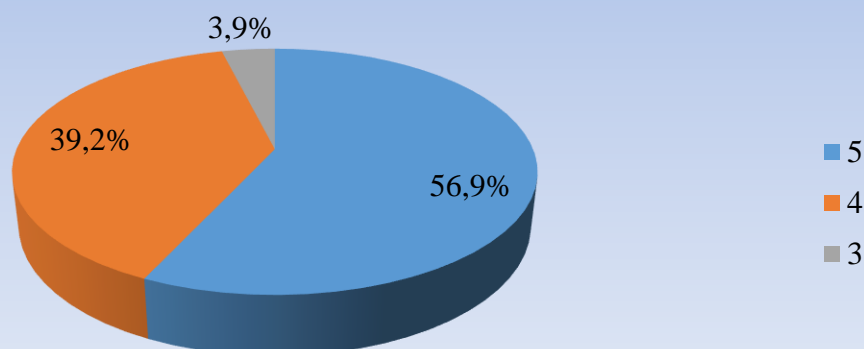
Оцініть перераховані нижче характеристики Вашого освітнього середовища, виходячи з алгоритму: 5 – дуже задоволений; 4 – задоволений; 3 – посередньо; 2 – невеликою мірою; 1 – зовсім незадоволений [Поважне ставлення до себе]



Для оцінювання характеристики Вашого освітнього середовища [Збереження особистої гідності] необхідно було обрати із переліку поданих відповідей виходячи з алгоритму: 5 – дуже задоволений; 4 – задоволений; 3 – посередньо; 2 – невеликою мірою; 1 – зовсім незадоволений. Найбільшу кількість із запропонованих варіантів відповідей респонденти обрали:

- дуже задоволений – 56,9 %;
- задоволений – 39,2 %;
- посередньо – 3,9 %.

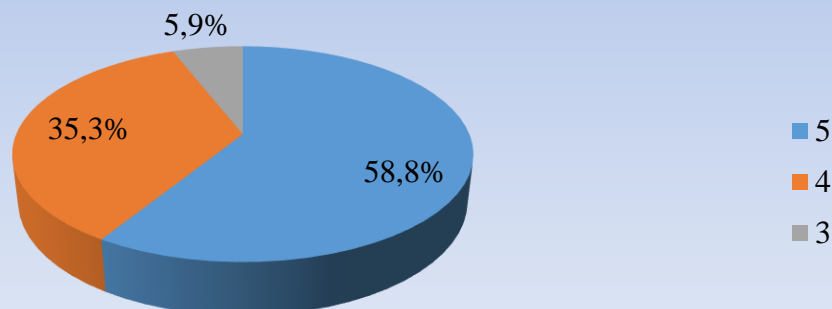
**Оцініть перераховані нижче характеристики
Вашого освітнього середовища, виходячи з
алгоритму: 5 – дуже задоволений; 4 – задоволений;
3 – посередньо; 2 – невеликою мірою; 1 – зовсім
незадоволений [Збереження особистої гідності]**



Для оцінювання характеристики Вашого освітнього середовища [Можливість звернутися за допомогою] необхідно було обрати із переліку поданих відповідей виходячи з алгоритму: 5 – дуже задоволений; 4 – задоволений; 3 – посередньо; 2 – невеликою мірою; 1 – зовсім незадоволений. Найбільшу кількість із запропонованих варіантів відповідей респонденти обрали:

- дуже задоволений – 58,8 %;
- задоволений – 35,3 %;
- посередньо – 5,9 %.

**Оцініть перераховані нижче характеристики
Вашого освітнього середовища, виходячи з
алгоритму: 5 – дуже задоволений; 4 – задоволений;
3 – посередньо; 2 – невеликою мірою; 1 – зовсім
незадоволений [Можливість звернутися за
допомогою]**



Для оцінювання характеристики Вашого освітнього середовища [Можливість проявляти ініціативу, активність] необхідно було обрати із переліку поданих відповідей виходячи з алгоритму: 5 – дуже задоволений; 4 – задоволений; 3 – посередньо; 2 – невеликою мірою; 1 – зовсім незадоволений. Найбільшу кількість із запропонованих варіантів відповідей респонденти обрали:

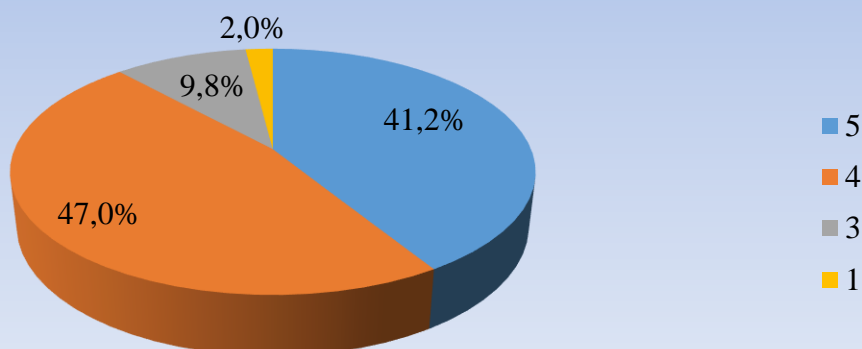
- дуже задоволений – 45,1 %;
- задоволений – 51 %;
- посередньо – 3,9 %.



Для оцінювання характеристики Вашого освітнього середовища [Урахування особистих проблем] необхідно було обрати із переліку поданих відповідей виходячи з алгоритму: 5 – дуже задоволений; 4 – задоволений; 3 – посередньо; 2 – невеликою мірою; 1 – зовсім незадоволений. Найбільшу кількість із запропонованих варіантів відповідей респонденти обрали:

- дуже задоволений – 41,2 %;
- задоволений – 47,0 %;
- посередньо – 9,8 %;
- зовсім незадоволений – 2 %.

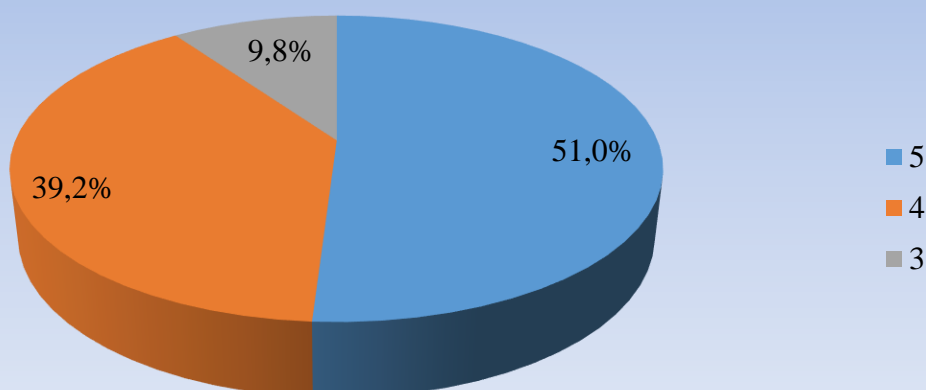
**Оцініть перераховані нижче характеристики
Вашого освітнього середовища, виходячи з
алгоритму: 5 – дуже задоволений; 4 – задоволений;
3 – посередньо; 2 – невеликою мірою; 1 – зовсім
незадоволений [Урахування особистих проблем]**



Для оцінювання характеристики Вашого освітнього середовища [Увага до Ваших прохань і пропозицій] необхідно було обрати із переліку поданих відповідей виходячи з алгоритму: 5 – дуже задоволений; 4 – задоволений; 3 – посередньо; 2 – невеликою мірою; 1 – зовсім незадоволений. Найбільшу кількість із запропонованих варіантів відповідей респонденти обрали:

- дуже задоволений – 51 %;
- задоволений – 39,2 %;
- посередньо – 9,8 %.

**Наскільки захищеним Ви відчуваєте себе в закладі
освіти від публічного приниження (студентами,
адміністрацією)?**



Наступне питання анкети передбачало дати відповідь наскільки захищеними здобувачі вищої освіти відчують себе в закладі освіти від публічного приниження (студентами, адміністрацією)? 25,5 % опитуваних відповіли, що захищені повністю, 64,7 % що захищені, що повністю не захищені 3,9 %, а 5,9 % вагались із відповіддю.



23,5 % респондентів вказали про повну захищеність себе в закладі освіти від погроз (студентами, адміністрацією) під час навчання в університеті, 72,5 % – захищенні, що повністю не захищені 2% і 2% вагались із відповіддю.



Під час освітнього процесу 25,5% респондентів вказали про повну захищеність себе в закладі освіти від того, що змусять робити що-небудь проти бажання (студентами, адміністрацією), 66,7% – захищенні, 7,8% – вагались із відповіддю.



23,5% респондентів вказали про повну захищеність від ігнорування (студентами, адміністрацією), 66,7% – захищенні, 9,8% – вагались із відповіддю.



На питання чи захищені від недобррозичливого ставлення (студентами, адміністрацією), 31,4% здобувачів вищої освіти відповіли що повністю захищені, 62,7% дали відповідь – захищені, 5,9% вагались із відповіддю.

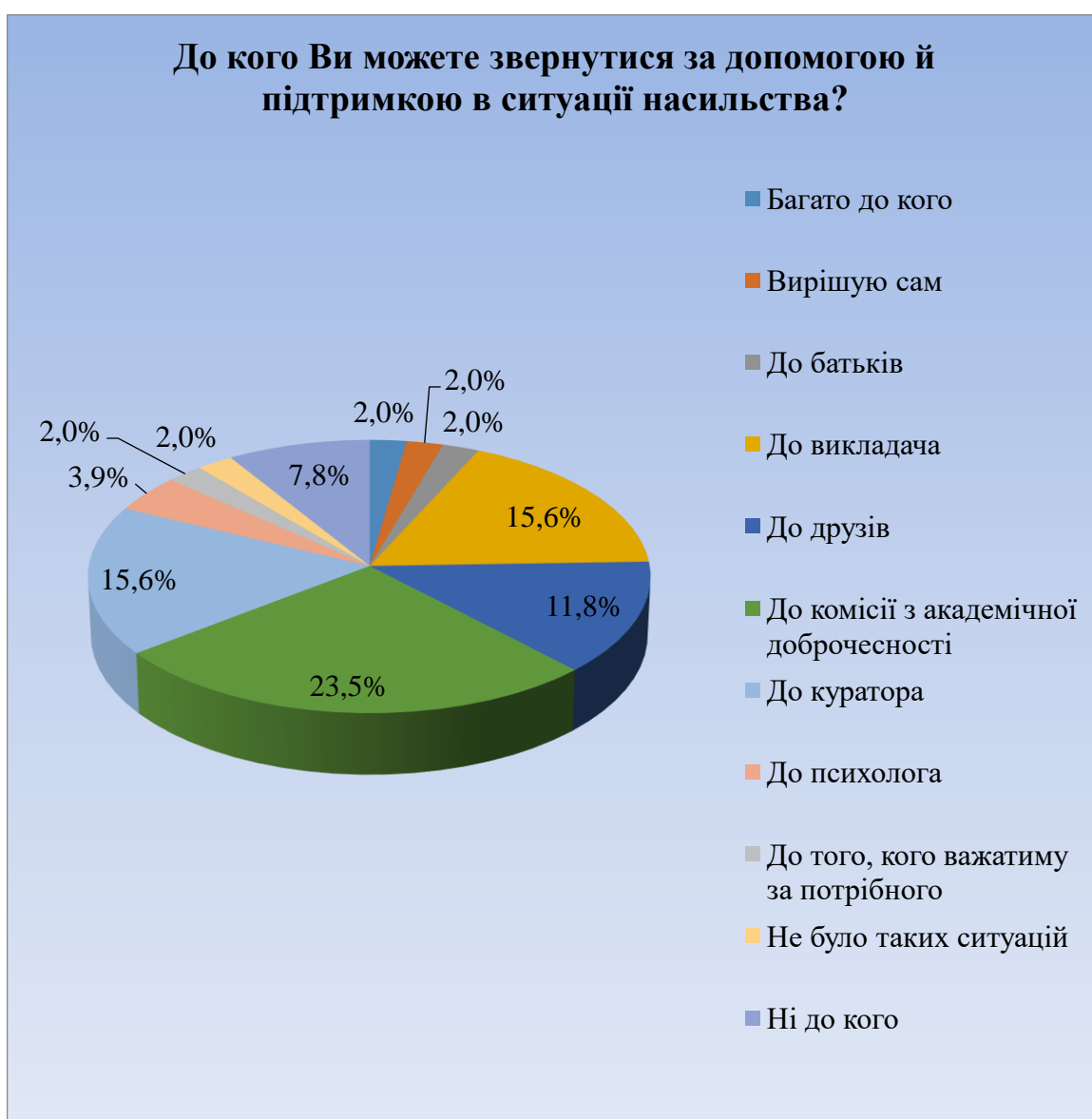


Основній частині опитаних 60,7 % реагувало на насильство – зверталось за допомогою; певна кількість здобувачів 23,5 % – проявляли агресію у відповідь; 2% здобувачів прагнули змиритися з ситуацією; 5,9 % – немає таких ситуацій; виконує вимоги – 5,9 %, 2 % ігнорували та не знали, що сказати.

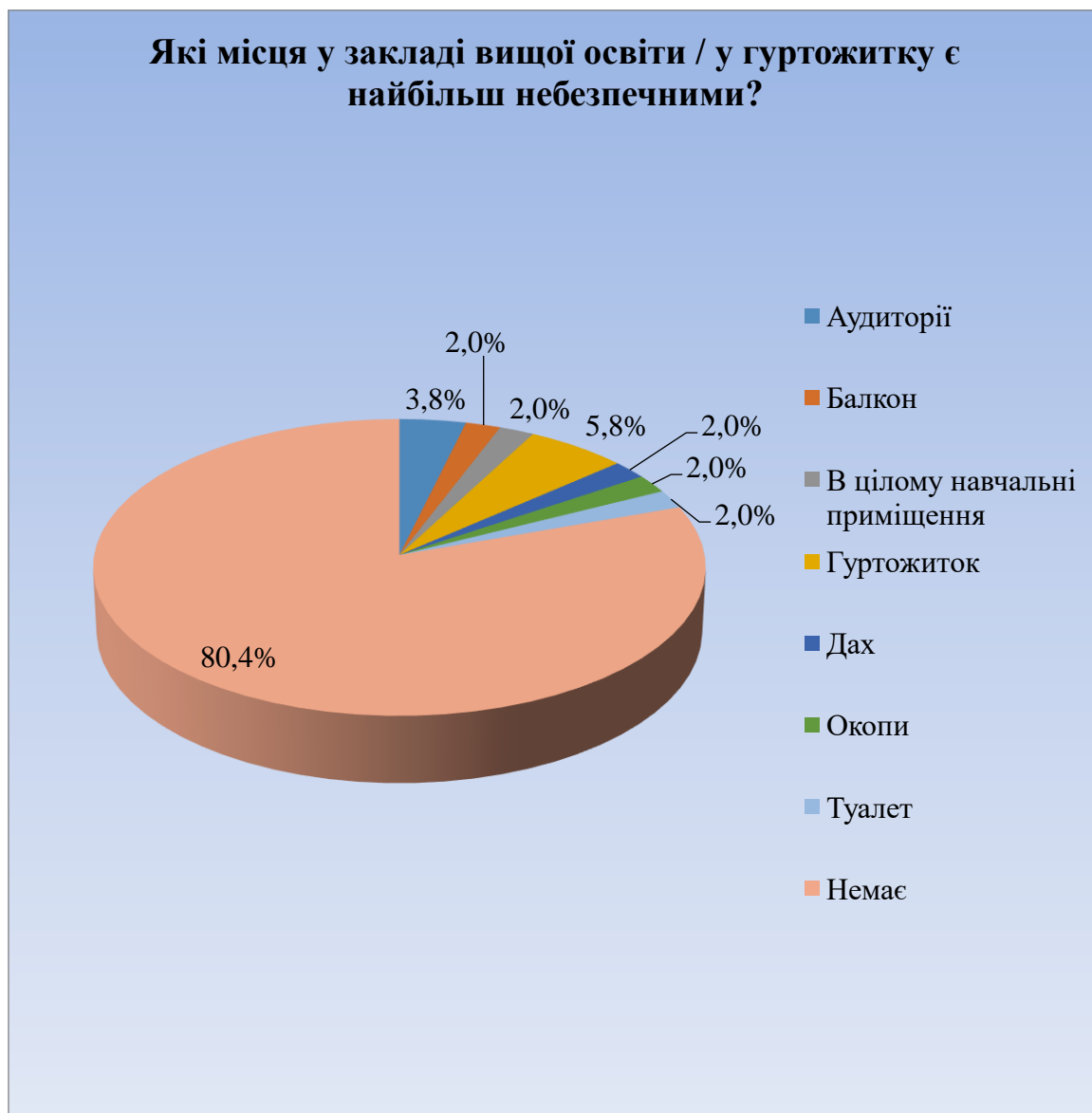


На питання щодо звернення за допомогою й підтримкою в ситуації насильства відповіді здобувачів розподілились таким чином:

- багато до кого – 2 %,
- вирішую сам – 2 %,
- до куратора – 15,6 %,
- до друзів – 11,8 %,
- до комісії з академічної доброчесності – 35,3 %,
- до батьків – 2 %,
- до викладача – 15,6 %,
- ні до кого – 7,8 %,
- до психолога – 3,9 %,
- до того, кого вважатиму за потрібного – 2 %,
- не було таких ситуацій – 2 %.



На питання «Які місця у закладі вищої освіти (у гуртожитку) є найбільш небезпечними?» відповіді здобувачів розподілились таким чином:

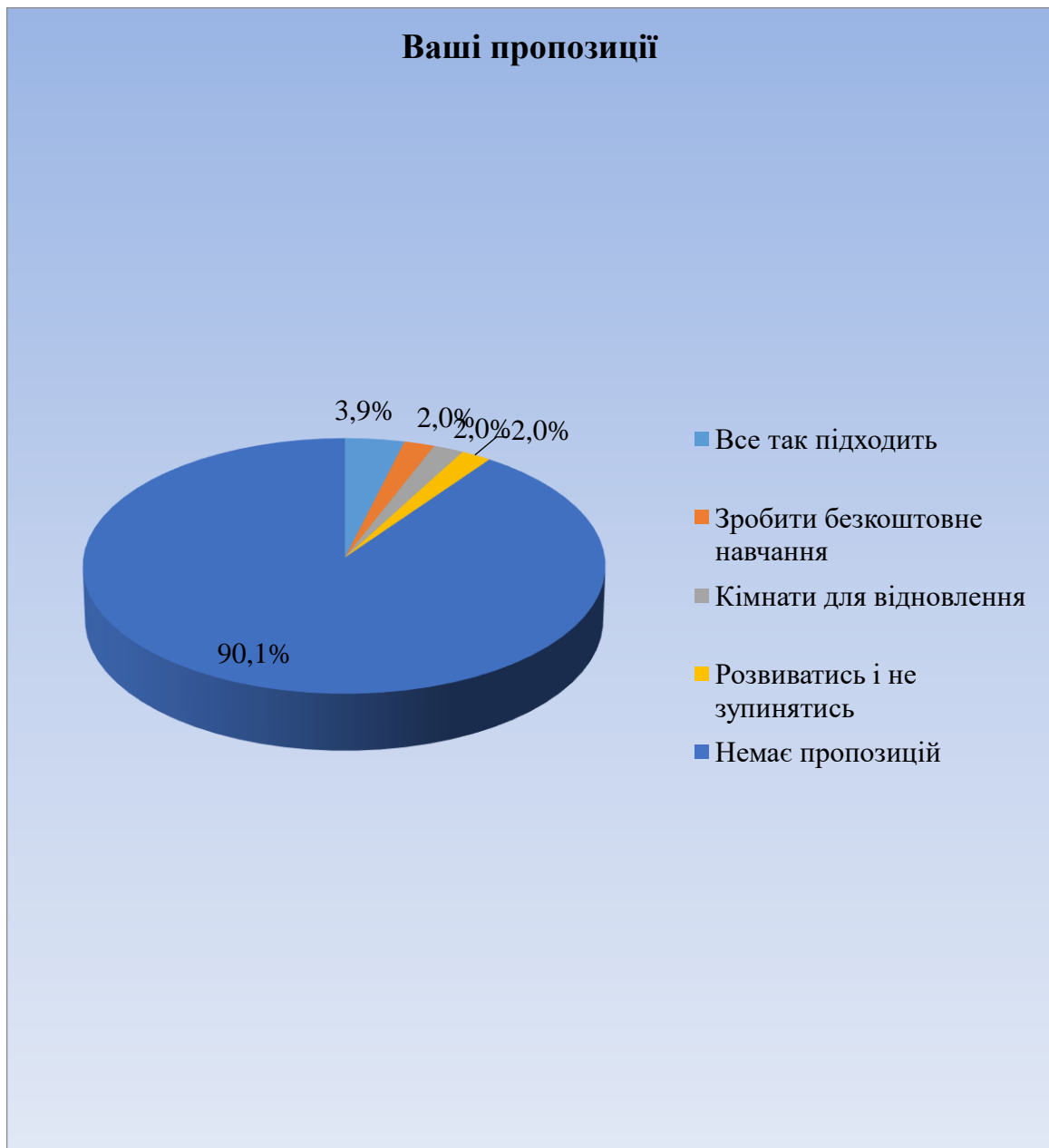


- аудиторія – 3,8 %,
- балкон – 2 %,
- в цілому навчальні приміщення – 2 %,
- гуртожиток – 5,8 %,
- дах – 2 %,
- окопи – 2 %,
- туалет – 2 %,
- немає – 80,4 %.

На питання ваші пропозиції відповіді здобувачів розподілились таким чином:

- все так підходить – 3,9 %,
- зробити безкоштовне навчання – 2 %,
- кімнати для відновлення – 2 %,

- розвиватись і не зупинятись – 2 %,
- немає пропозицій – 90,1 %.



Підводячи підсумок анкетного опитування безпеки освітнього середовища необхідно зазначити наступне:

- оцінювання характеристик освітнього середовища (стосунки зі студентами, емоційний комфорт, можливість висловити свою точку зору, поважне ставлення до себе, збереження особистої гідності, можливість звернутися за допомогою, урахування особистих проблем і труднощів, увага до Ваших прохань і пропозицій) серед здобувачів вищої освіти складає понад 50 %, що є високим показником.