

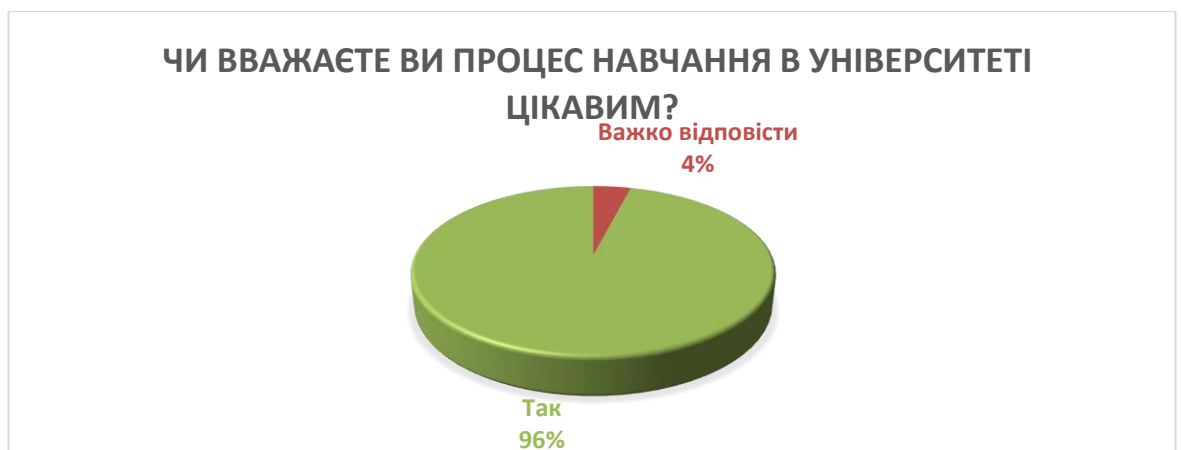
**АНАЛІТИЧНА ДОВІДКА РЕЗУЛЬТАТІВ АНКЕТНОГО
ОПИТУВАННЯ ЗДОБУВАЧІВ ВИЩОЇ ОСВІТИ СПЕЦІАЛЬНОСТІ
017 ФІЗИЧНА КУЛЬТУРА І СПОРТ ЯКІ НАВЧАЮТЬСЯ ЗА ОПІ
«ТРЕНЕР З ВИДІВ СПОРТУ» ПЕРШОГО (БАКАЛАВРСЬКОГО) ТА
ДРУГОГО (МАГІСТЕРСЬКОГО) РІВНІВ ВИЩОЇ ОСВІТИ**

**«БЕЗПЕКА ОСВІТНЬОГО СЕРЕДОВИЩА»
(II семестр 2022-2023 навчального року)**

В опитуванні взяли участь 15 здобувачів вищої освіти ОР «магістр» і 30 здобувачів вищої освіти ОР «бакалавр» спеціальності 017 Фізична культура і спорт. Анкетування проводилося з 20 по 28 лютого 2023 року.

На питання «Чи вважаєте Ви, що освітній процес допомагає розвитку Ваших здібностей?» 100% респондентів дали позитивну відповідь.

За результатами опитування 96% здобувачів вищої освіти вважають навчання в університеті цікавим, а 4 % опитуваних вагаються із відповіддю.



Для оцінювання характеристики освітнього середовища [Стосунки зі студентами] необхідно було обрати із переліку поданих відповідей виходячи з алгоритму: 5 – дуже задоволений; 4 – задоволений; 3 – посередньо; 2 – невеликою мірою; 1 – зовсім незадоволений.

Найбільшу кількість із запропонованих варіантів відповідей респонденти обрали:

- дуже задоволений – 47%;
- задоволений – 38%;
- посередньо – 11%;
- невеликою мірою – 2%;
- зовсім незадоволений – 2%.

ОЦІНІТЬ ПЕРЕРАХОВАНІ НИЖЧЕ ХАРАКТЕРИСТИКИ ВАШОГО ОСВІТНЬОГО СЕРЕДОВИЩА, ВИХОДЯЧИ З АЛГОРИТМУ: 5 – ДУЖЕ ЗАДОВОЛЕНИЙ; 4 – ЗАДОВОЛЕНИЙ; 3 – ПОСЕРЕДНЬО; 2 – НЕВЕЛИКОЮ МІРОЮ; 1 – ЗОВСІМ НЕЗАДОВОЛЕНИЙ [СТОСУНКИ ЗІ СТУДЕНТАМИ]

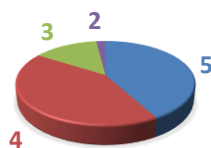


Для оцінювання характеристики Вашого освітнього середовища [Емоційний комфорт], необхідно було обрати із переліку поданих відповідей виходячи з алгоритму: 5 – дуже задоволений; 4 – задоволений; 3 – посередньо; 2 – невеликою мірою; 1 – зовсім незадоволений.

Найбільшу кількість із запропонованих варіантів відповідей респонденти обрали:

- дуже задоволений – 42%;
- задоволений – 42%;
- посередньо – 14%;
- невеликою мірою – 2%.

ОЦІНІТЬ ПЕРЕРАХОВАНІ НИЖЧЕ ХАРАКТЕРИСТИКИ ВАШОГО ОСВІТНЬОГО СЕРЕДОВИЩА, ВИХОДЯЧИ З АЛГОРИТМУ: 5 – ДУЖЕ ЗАДОВОЛЕНИЙ; 4 – ЗАДОВОЛЕНИЙ; 3 – ПОСЕРЕДНЬО; 2 – НЕВЕЛИКОЮ МІРОЮ; 1 – ЗОВСІМ НЕЗАДОВОЛЕНИЙ [ЕМОЦІЙНИЙ КОМФОРТ]



Для оцінювання характеристики Вашого освітнього середовища [Можливість висловити свою точку зору], необхідно було обрати із переліку поданих відповідей виходячи з алгоритму: 5 – дуже задоволений; 4 – задоволений; 3 – посередньо; 2 – невеликою мірою; 1 – зовсім незадоволений.

Найбільшу кількість із запропонованих варіантів відповідей респонденти обрали:

- дуже задоволений – 51%;

- задоволений – 40%;
- посередньо – 9%.

ОЦІНІТЬ ПЕРЕРАХОВАНІ НИЖЧЕ ХАРАКТЕРИСТИКИ ВАШОГО ОСВІТНЬОГО СЕРЕДОВИЩА, ВИХОДЯЧИ З АЛГОРИТМУ: 5 – ДУЖЕ ЗАДОВОЛЕНИЙ; 4 – ЗАДОВОЛЕНИЙ; 3 – ПОСЕРЕДНЬО; 2 – НЕВЕЛИКОЮ МІРОЮ; 1 – ЗОВСІМ НЕЗАДОВОЛЕНИЙ [МОЖЛИВІСТЬ ВИСЛОВИТИ СВОЮ ТОЧКУ ЗОРУ]



Для оцінювання характеристики Вашого освітнього середовища [Поважне ставлення до себе] необхідно було обрати із переліку поданих відповідей виходячи з алгоритму: 5 – дуже задоволений; 4 – задоволений; 3 – посередньо; 2 – невеликою мірою; 1 – зовсім незадоволений.

Найбільшу кількість із запропонованих варіантів відповідей респонденти обрали:

- дуже задоволений – 60%;
- задоволений – 27%;
- посередньо – 13%.

ОЦІНІТЬ ПЕРЕРАХОВАНІ НИЖЧЕ ХАРАКТЕРИСТИКИ ВАШОГО ОСВІТНЬОГО СЕРЕДОВИЩА, ВИХОДЯЧИ З АЛГОРИТМУ: 5 – ДУЖЕ ЗАДОВОЛЕНИЙ; 4 – ЗАДОВОЛЕНИЙ; 3 – ПОСЕРЕДНЬО; 2 – НЕВЕЛИКОЮ МІРОЮ; 1 – ЗОВСІМ НЕЗАДОВОЛЕНИЙ [ПОВАЖНЕ СТАВЛЕННЯ ДО СЕБЕ]

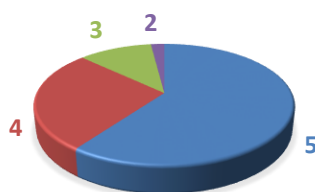


Для оцінювання характеристики Вашого освітнього середовища [Збереження особистої гідності] необхідно було обрати із переліку поданих відповідей виходячи з алгоритму: 5 – дуже задоволений; 4 – задоволений; 3 – посередньо; 2 – невеликою мірою; 1 – зовсім незадоволений.

Найбільшу кількість із запропонованих варіантів відповідей респонденти обрали:

- дуже задоволений – 60%;
- задоволений – 27%;
- посередньо – 11%;
- невеликою мірою – 2%.

ОЦІНІТЬ ПЕРЕРАХОВАНІ НИЖЧЕ ХАРАКТЕРИСТИКИ ВАШОГО ОСВІТНЬОГО СЕРЕДОВИЩА, ВИХОДЯЧИ З АЛГОРИТМУ: 5 – ДУЖЕ ЗАДОВОЛЕНИЙ; 4 – ЗАДОВОЛЕНИЙ; 3 – ПОСЕРЕДНЬО; 2 – НЕВЕЛИКОЮ МІРОЮ; 1 – ЗОВСІМ НЕЗАДОВОЛЕНИЙ [ЗБЕРЕЖЕННЯ ОСОБИСТОЇ ГІДНОСТІ]

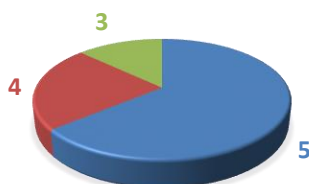


Для оцінювання характеристики Вашого освітнього середовища [Можливість звернутися за допомогою] необхідно було обрати із переліку поданих відповідей виходячи з алгоритму: 5 – дуже задоволений; 4 – задоволений; 3 – посередньо; 2 – невеликою мірою; 1 – зовсім незадоволений.

Найбільшу кількість із запропонованих варіантів відповідей респонденти обрали:

- дуже задоволений – 64%;
- задоволений – 23%;
- посередньо – 13%.

ОЦІНІТЬ ПЕРЕРАХОВАНІ НИЖЧЕ ХАРАКТЕРИСТИКИ ВАШОГО ОСВІТНЬОГО СЕРЕДОВИЩА, ВИХОДЯЧИ З АЛГОРИТМУ: 5 – ДУЖЕ ЗАДОВОЛЕНИЙ; 4 – ЗАДОВОЛЕНИЙ; 3 – ПОСЕРЕДНЬО; 2 – НЕВЕЛИКОЮ МІРОЮ; 1 – ЗОВСІМ НЕЗАДОВОЛЕНИЙ [МОЖЛИВІСТЬ ЗВЕРНУТИСЯ ЗА ДОПОМОГОЮ]



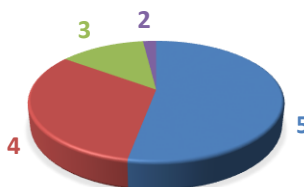
Для оцінювання характеристики Вашого освітнього середовища [Можливість проявляти ініціативу, активність] необхідно було обрати із

переліку поданих відповідей виходячи з алгоритму: 5 – дуже задоволений; 4 – задоволений; 3 – посередньо; 2 – невеликою мірою; 1 – зовсім незадоволений.

Найбільшу кількість із запропонованих варіантів відповідей респонденти обрали:

- дуже задоволений – 53%;
- задоволений – 32%;
- посередньо – 13%;
- невеликою мірою – 2%.

ОЦІНІТЬ ПЕРЕРАХОВАНІ НИЖЧЕ ХАРАКТЕРИСТИКИ ВАШОГО ОСВІТНЬОГО СЕРЕДОВИЩА, ВИХОДЯЧИ З АЛГОРИТМУ: 5 – ДУЖЕ ЗАДОВОЛЕНИЙ; 4 – ЗАДОВОЛЕНИЙ; 3 – ПОСЕРЕДНЬО; 2 – НЕВЕЛИКОЮ МІРОЮ; 1 – ЗОВСІМ НЕЗАДОВОЛЕНИЙ [МОЖЛИВІСТЬ ПРОЯВЛЯТИ ІНІЦІАТИВУ, АКТИВНІСТЬ]



Для оцінювання характеристики Вашого освітнього середовища [Урахування особистих проблем і труднощів] необхідно було обрати із переліку поданих відповідей виходячи з алгоритму: 5 – дуже задоволений; 4 – задоволений; 3 – посередньо; 2 – невеликою мірою; 1 – зовсім незадоволений.

Найбільшу кількість із запропонованих варіантів відповідей респонденти обрали:

- дуже задоволений – 55%;
- задоволений – 34%;
- посередньо – 9%;
- невеликою мірою – 2%.

ОЦІНІТЬ ПЕРЕРАХОВАНІ НИЖЧЕ ХАРАКТЕРИСТИКИ ВАШОГО ОСВІТНЬОГО СЕРЕДОВИЩА, ВИХОДЯЧИ З АЛГОРИТМУ: 5 – ДУЖЕ ЗАДОВОЛЕНИЙ; 4 – ЗАДОВОЛЕНИЙ; 3 – ПОСЕРЕДНЬО; 2 – НЕВЕЛИКОЮ МІРОЮ; 1 – ЗОВСІМ НЕЗАДОВОЛЕНИЙ [УРАХУВАННЯ ОСОБИСТИХ ПРОБЛЕМ І ТРУДНОЩІВ]



Для оцінювання характеристики Вашого освітнього середовища [Увага до Ваших прохань і пропозицій] необхідно було обрати із переліку поданих відповідей виходячи з алгоритму: 5 – дуже задоволений; 4 – задоволений; 3 – посередньо; 2 – невеликою мірою; 1 – зовсім незадоволений.

Найбільшу кількість із запропонованих варіантів відповідей респонденти обрали:

- дуже задоволений – 53%;
- задоволений – 32%;
- посередньо – 13%;
- невеликою мірою – 2%.

Наступне питання анкети передбачало дати відповідь наскільки захищеними здобувачі вищої освіти відчують себе в закладі освіти від публічного приниження (студентами, адміністрацією)? 53% опитуваних відповіли, що захищені повністю; 40% захищені, а 7% вагались із відповіддю.



49% респондентів вказали про повну захищеність себе в закладі освіти від погроз (студентами, адміністрацією) під час навчання в університеті, 49% захищенні, 2% вагались із відповіддю.

НАСКІЛЬКИ ЗАХИЩЕНИМ ВИ ВІДЧУВАЄТЕ СЕБЕ В ЗАКЛАДІ ОСВІТИ ВІД ПОГРОЗ (СТУДЕНТАМИ, АДМІНІСТРАЦІЄЮ)?



Під час освітнього процесу 51% респондентів вказали про повну захищеність себе в закладі освіти від того, що змусять робити що-небудь проти бажання (студентами, адміністрацією), 40% захищенні, 9% вагались із відповіддю.

НАСКІЛЬКИ ЗАХИЩЕНИМ ВИ ВІДЧУВАЄТЕ СЕБЕ В ЗАКЛАДІ ОСВІТИ ВІД ТОГО, ЩО ЗМУСЯТЬ РОБИТИ ЩО-НЕБУДЬ ПРОТИ ВАШОГО БАЖАННЯ (СТУДЕНТАМИ, АДМІНІСТРАЦІЄЮ)?



47% респондентів вказали про повну захищеність від ігнорування (студентами, адміністрацією), 40% захищенні, 13% вагались із відповіддю.

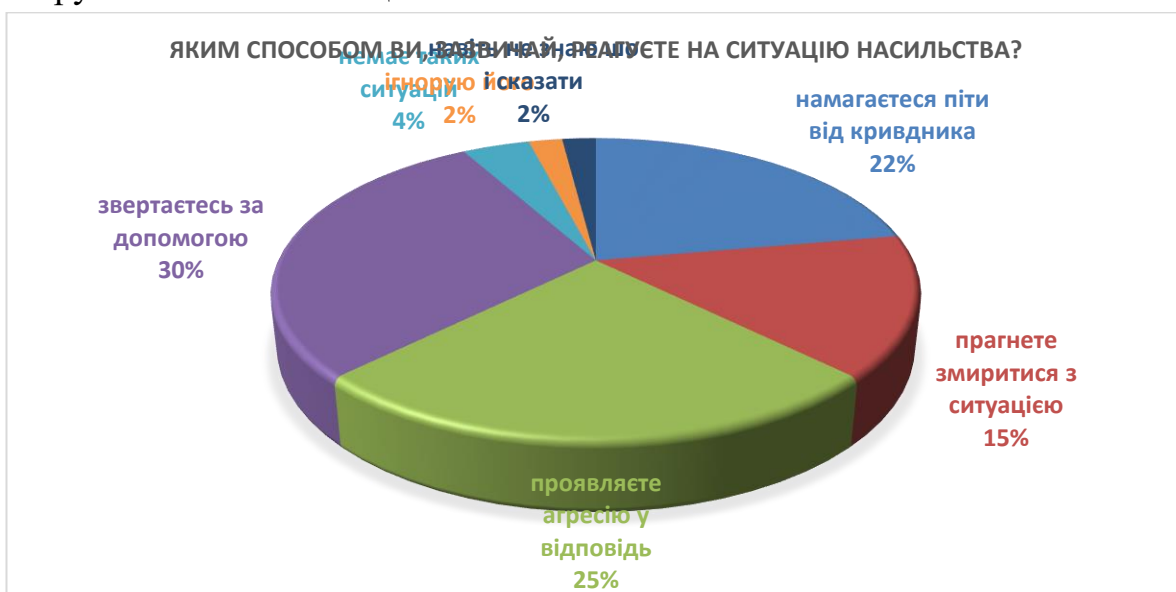
НАСКІЛЬКИ ЗАХИЩЕНИМ ВИ ВІДЧУВАЄТЕ СЕБЕ В ЗАКЛАДІ ОСВІТИ ВІД ІГНОРУВАННЯ (СТУДЕНТАМИ, АДМІНІСТРАЦІЄЮ)?



На питання чи захищені від недоброчливого ставлення (студентами, адміністрацією), 49% здобувачів вищої освіти відповіли – повністю захищені, 44% дали відповідь – захищені, 7% вагались із відповіддю.



Основній частині опитаних 30% реагувало на насильство – зверталось за допомогою; більша кількість здобувачів 22% – намагалась піти від кривдника; 16% здобувачів прагнули змиритися з ситуацією; 4% немає таких ситуацій; по 2% ігнорували та не знали що сказати.



На питання щодо звернення за допомогою й підтримкою в ситуації насильства відповіді здобувачів розподілились таким чином:

- до куратора - 27%,
- до друзів - 16%,
- до комісії з академічної доброчесності - 18%,
- до батьків – 11%,
- до викладача - 9%,
- ні до кого – 9%,
- до психолога – 4%,

- підходять усі варіанти, крім останнього «ні до кого» - 2%,
- до усіх вище перерахованих – 2%,
- я можу постояти за себе сам -2%.



Підводячи підсумок анкетного опитування безпеки освітнього середовища необхідно зазначити наступне:

- оцінювання характеристик освітнього середовища (стосунки зі студентами, емоційний комфорт, можливість висловити свою точку зору, поважне ставлення до себе, збереження особистої гідності, можливість звернутися за допомогою, урахування особистих проблем і труднощів, увага до Ваших прохань і пропозицій) серед здобувачів вищої освіти складає понад 50%, що є високим показником.